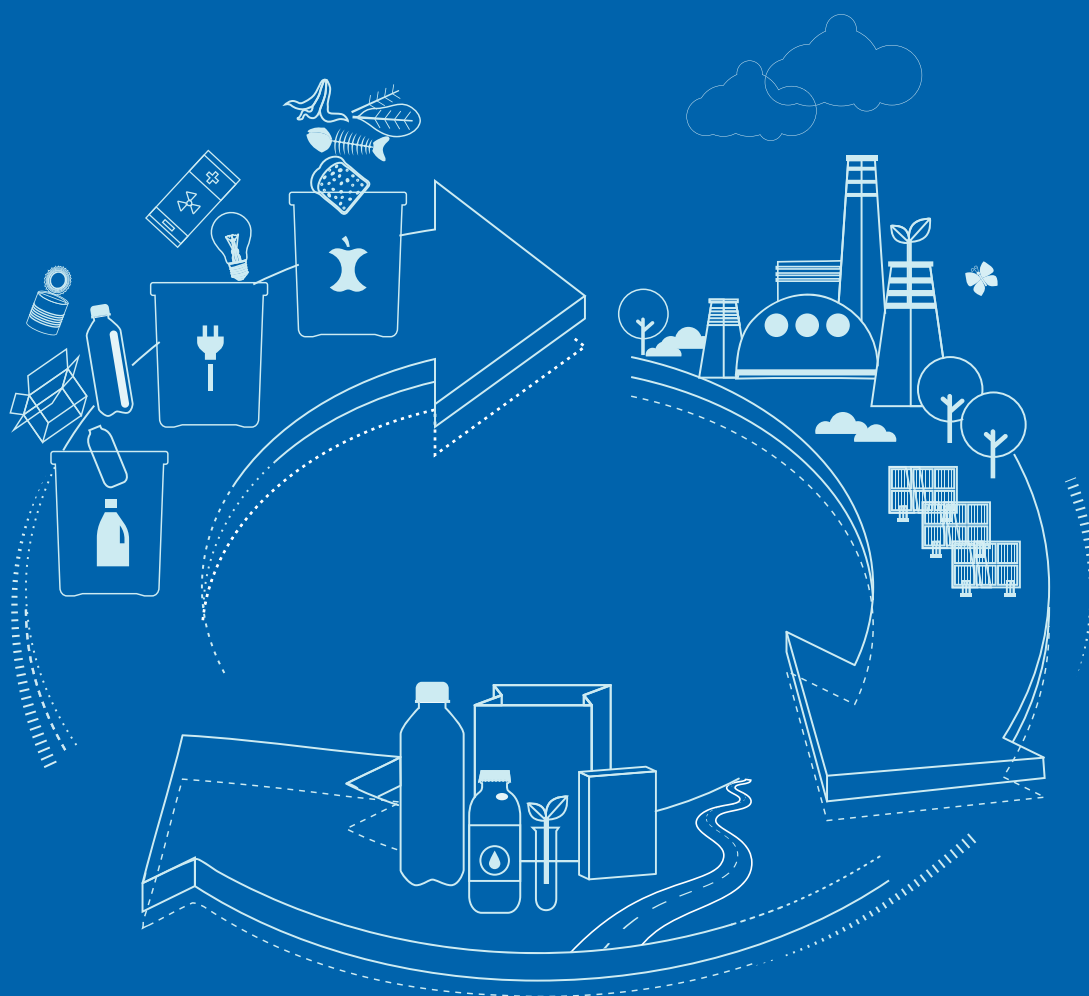




ROMSDALSHALVØYA INTERKOMMUNALE RENOVASJONSSELSKAP IKS



2021 ÅRSMELDING OG REGNSKAP

INNHOLD

5 STYRETS ÅRSMELDING

9 REGNSKAP

- 10 Nøkkeltall
- 11 Regnskap 2021
- 12 Balanse pr 31.12.21
- 14 Noter til konsernregnskapet 2021
- 22 Selvkostberegning
- 23 Kontantstrømanalyse
- 24 Revisjonsberetning

27 VIRKSOMHETEN ÅRET 2021

- 32 Organisasjonskart
- 32 Representantskap og styre
- 33 Prosentvis eieransvar
- 34 Antall abonnement fordelt på kommuner
- 34 Mottak gjenvinningsstasjoner
- 35 Materialgjenvinning av husholdningsavfall
- 36 Avfall til RIR-anlegget
- 38 Avfallsstrømmen

100 %

Miljømerket trykksak

Årsmelding og regnskap 2021

Bilder: RIR IKS
Design: EKH Grafisk
Papir: Edixion/Cocoon

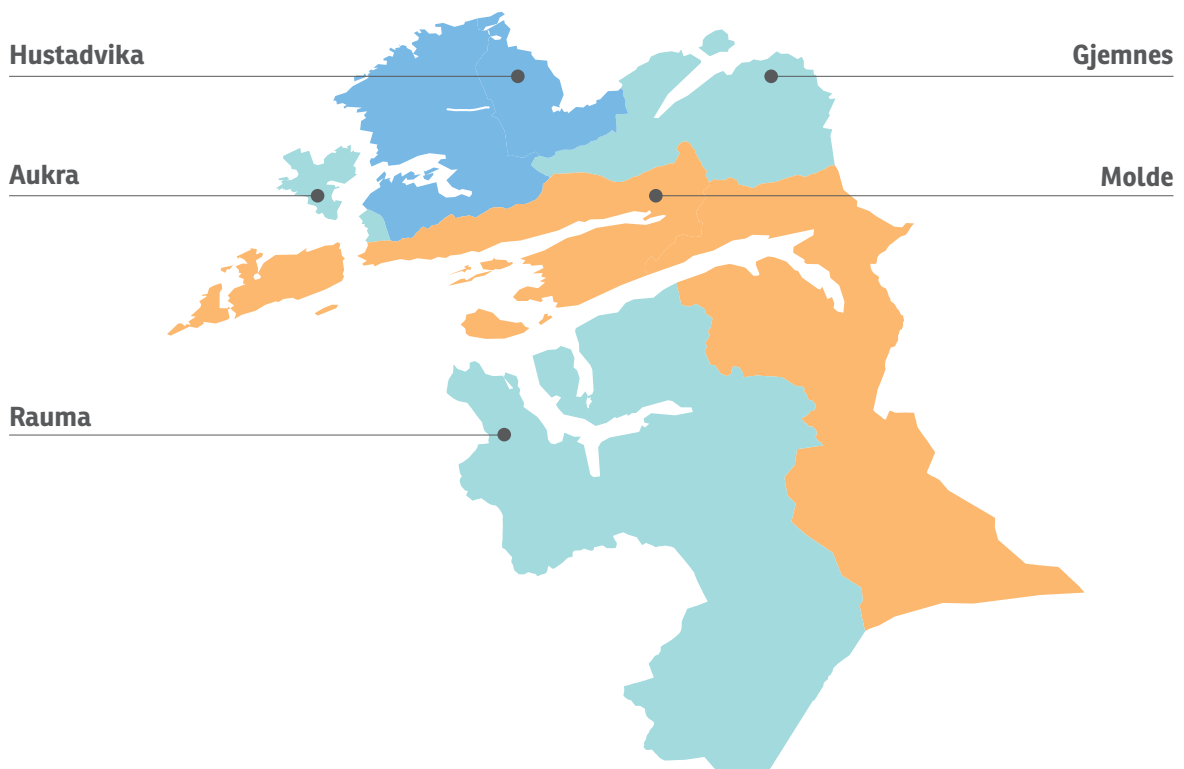






Hall G: mottak, ettersortering og pakking av restavfall.

Eierkommuner



STYRETS ÅRSMELDING 2021

.....

Romsdalshalvøya interkommunale renovasjonsselskap IKS (RIR) er et avfallsselskap eid av kommunene Aukra, Gjemnes, Hustadvika, Molde og Rauma. Selskapet drives etter lov om interkommunale selskap. 2021 var RIR sitt 38. driftsår.

.....

Virksomhetens art og tilholdssted

Selskapet skal, på vegne av medlemskommunene og i henhold til delegasjon, utøve den forvaltningsmyndighet og de oppgaver som medlemskommunene har etter forurensningsloven – med mindre det er unntatt i kommunale vedtak.

Eierne hefter for selskapets disposisjoner og kapitalkostnader i forhold til antallet innbyggere i den enkelte eierkommune. Selskapets administrasjon og egendrift ligger i Årødalen i Molde kommune.

Selskapet er sertifisert etter NS-EN ISO 9001:2015 (kvalitetsledelse) og NS-EN ISO 14001:2015 (miljøledelse).

Selskapet har to heleide datterselskap; RIR Transport AS, som leverer innsamlings- og transporttjenester til morselskapet, og RIR Næring AS, som tilbyr avfallstjenester til næringslivet i det konkurranseutsatte markedet. RIR Næring AS er en del av Retura-samarbeidet.



Likestilling

Selskapet hadde ved årets slutt 31 faste ansatte, 7 kvinner og 24 menn. Styret består av 10 medlemmer iberegnet ansattes representant. 4 av styrerepresentantene er kvinner.

Diskriminering

Likestillings- og diskrimineringslovens formål er å fremme likestilling og å sikre like muligheter og rettigheter. Selskapet arbeider aktivt, målrettet og planmessig for å fremme lovens formål innenfor vår virksomhet. Aktivitetene omfatter blant annet rekruttering, lønns- og arbeidsvilkår, forfremmelse, utviklingsmuligheter og beskyttelse mot trakassering.

Arbeidsmiljø

Arbeidsmiljøet i bedriften regnes som godt. Det ble gjennomført en arbeidsmiljøkartlegging i 2021. Sykefraværet i 2021 var totalt 368 dagsverk. Det var 326 dagsverk på langtidsfravær og 42 på korttidsfravær. Dette gir 4,89% totalt, 4,34% på langtidsfravær og 0,55% på korttidsfravær. Som langtidsfravær regnes sykefravær over 16 dager.

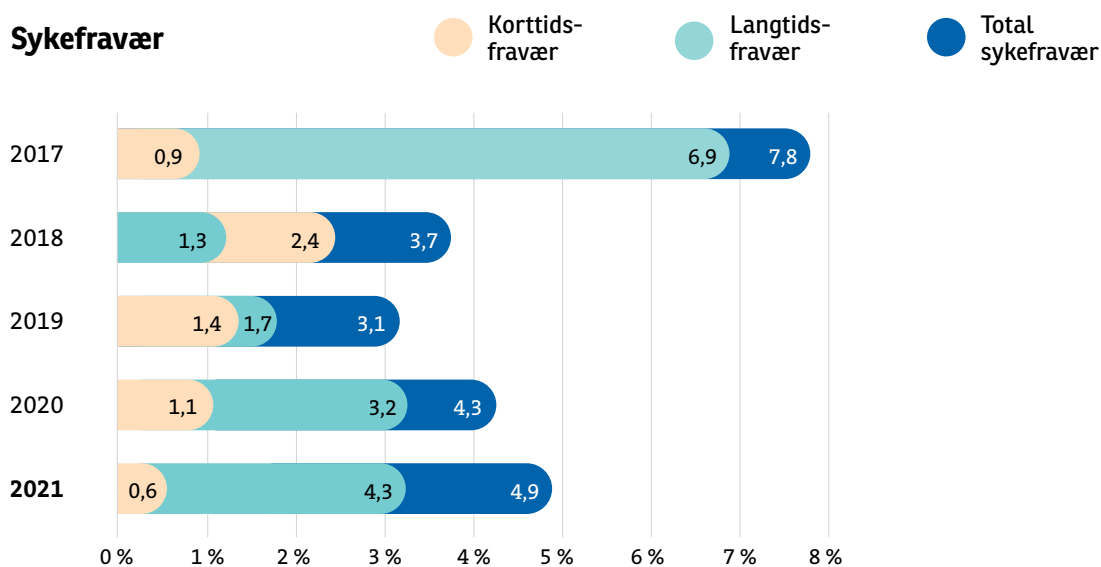
Vi hadde 4 registrerte personskader i 2021. Alle fikk legesjekk, men ingen tilfeller førte til sykemelding.

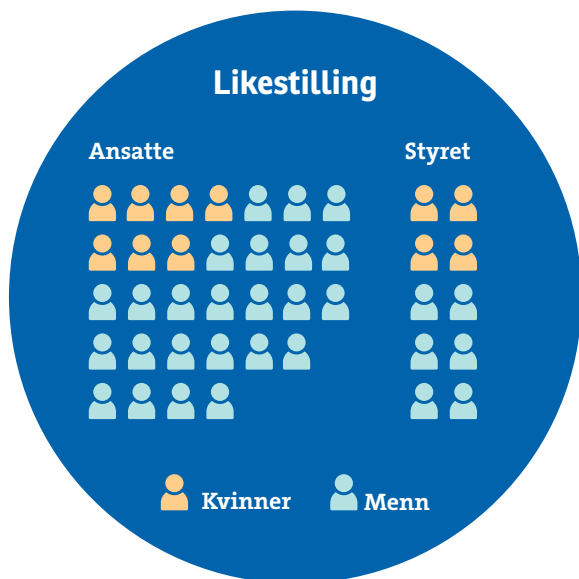
Miljørapport

Hoveddelen av virksomheten i Årødalen er de siste to årene flyttet innendørs, og tiltakene ser ut til å virke positivt på nærmiljøet. Det ble i 2021 registrert svært lite flygeavfall rundt anlegget i Årødalen, og bare mindre mengder inne på anlegget. Støy er ikke ansett å være et problem.

Sigevann fra deponiet renses i eget renseanlegg. Rejekt fra renseanlegget pumpes tilbake på deponi. Renset vann og eventuelt overløp går i det kommunale avløpssystemet.

Sykefravær





temet. I 2021 var renseanlegget i drift 5690 timer som gir en oppetid på 65%. Dette er omtrent likt som i 2020. Mengde rensesigevann har gått fra 19,4% i 2020 til 36,7 % i 2021. Økningen skyldes at det var mindre nedbør i 2021 og at overflatevann fra anlegget som før ble renseset er ledet til kommunal ledning utenom renseanlegget.

Gass fra deponiet blir tatt ut gjennom gassbrønner og brennes av i fakkel. I 2021 er gassanlegget driftet ved å fagle i 40 minutter deretter 440 minutter hviletid. Når fakkelen tenner er metaninnholdet på ca. 60 % og etter 40 minutter er nivået ca. 35%. Det undersøkes jevnlig hvilken syklus for brenntid/hviletid som er mest gunstig.

Egen virksomhet skaper lite avfall. Alt avfall kildesorteres og går inn i selskapets avfallshåndtering. Ved kjøp av tjenester fra eksterne leverandører stiller selskapet krav til gode og miljøvennlige løsninger.

RIR har et netto klimagassutslipp for de avfallstypene selskapet har henteordninger for. Klimapåvirkningen søkes redusert ved bruk av tokammerbiler og optimalisering av henteruter. Det jobbes aktivt med å redusere drivstofforbruk.

Med byggingen av nytt sorteringsanlegg tok RIR i 2021 et langt steg på vei mot elektrifisering av maskinparken.

Restavfall er den avfallstypen som har høyest netto klimabelastning. Økt

utsortering av plastemballasje og matavfall fra restavfallet vil ha betydelig positiv virkning på klimagassutslippene, både ved at restavfallsmengden reduseres og at restavfallsmiksen blir renere.

Utvikling i 2021

Vi har lagt bak oss nok et år preget av covid-pandemien, men bedriften har klart å holde tilnærmet normal drift både på innsamling og alle sine anlegg. Avfallsmengdene har gått noe ned igjen etter den store økningen i 2020.

Ny hall for håndtering av restavfall ble ferdigstilt på vinteren. Montering av sorteringsanlegg for restavfall ble forsinket av innreiseforbudet pandemien brakte med seg, men i august var det klart for prøvedrift. Restavfallet fra både husholdninger og næringsvirksomhet blir nå sortert innendørs, i hovedsak ved hjelp av elektriske maskiner.

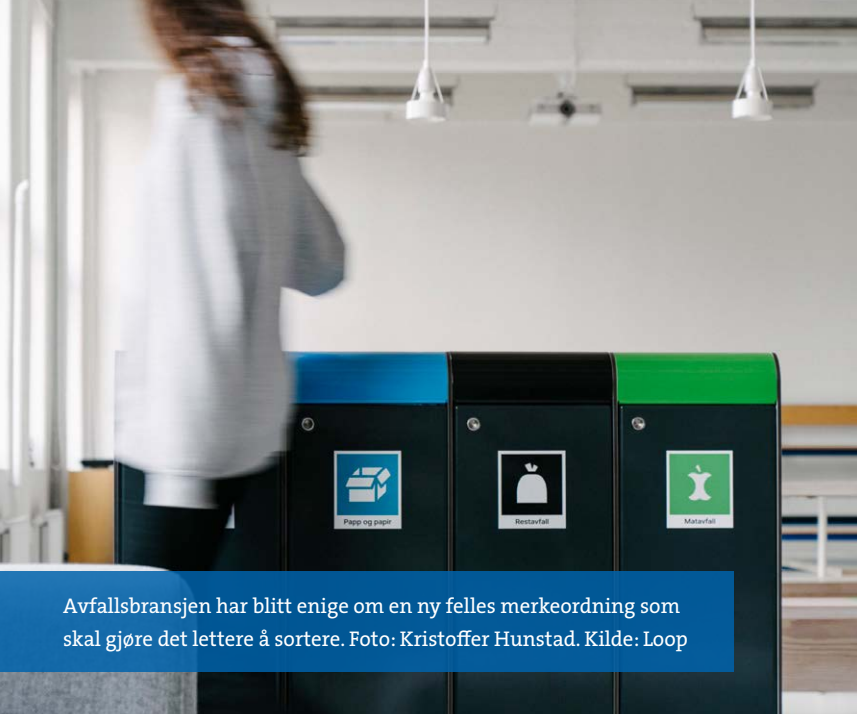
Plukkanalyser av restavfall gjennomført på høsten viser at 58,8% av restavfallet fra husholdningen kunne vært sortert ut og behandlet på en bedre måte enn forbrenning. Ikke minst ligger det en god del verdier i restavfallet, i form av blant annet metall og plast. Dette er verdier det nye sorteringsanlegget vil hjelpe oss å hente ut,

Plukkanalyser viser at

58%

av restavfallet fra husholdningen kunne vært sortert ut og behandlet på en bedre måte enn forbrenning.





Avfallsbransjen har blitt enige om en ny felles merkeordning som skal gjøre det lettere å sortere. Foto: Kristoffer Hunstad. Kilde: Loop

samtidig som kostnaden til behandling av restavfall reduseres.

Sorteringsanlegget vil også bidra til å nå de ambisiøse målene om materialgjenvinning for de avfallstypene bedriften håndterer. Målet er satt til 55% for 2025, og vil deretter øke trinnvis til 65% i 2035. Vår gjenvinningsprosent for 2021 var 51,8 %. Nytt mottak for farlig avfall fra husholdninger ble tatt i bruk på vinteren. Dette er en tjeneste RIR tidligere har kjøpt i markedet, men som vi nå har bygd opp kompetanse til å håndtere selv med eget personell.

Salg av kompost lagd av hageavfall har

skutt i været. Det populære produktet leveres nå til hager og anlegg i hele fylket. RIR ønsker å stadig forbedre sine tjenester til våre kunder. I 2021 har vi innledet en større satsing på digitalisering, for å skape bedre brukeropplevelser og gi abonnentene våre mer innsikt i og bedre kontroll over sine egne data. Som ledd i dette har vi gått sammen med flere andre renovasjonselskaper i Midt-Norge i samarbeidet Reit. Her jobbes det med utvikling av konkrete løsninger innen datafangst, kundeidentifisering og selvbetjeningsløsninger for abonnenter.

Ansvar for saksbehandling innen renovasjonsfeltet har blitt overført fra kommunene til RIR. Det gjelder blant annet søknader om fritak og reduksjon av gebyr.

Årsresultat og disposisjoner

Resultatet for 2021 viser et overskudd på kr 7.938.279,- etter skatt.

Selvkostfondet for husholdningsrenovasjon økes med kr 6.280.119,-.

Selvkostfondet for slam økes med kr 26.794,-.

Årets frie overskudd er på kr 1.631.366,- og anbefales tillagt annen egenkapital.

Styret mener det er grunnlag for fortsatt drift.

HEIDI EVELYN LØKLINGHOLM
nestleder

ARILD INGE SVENSLI
styreleder

BAARD FREDVIG-ERICHSEN
ansattvalgt representant

KRISTINE GAUTVIK
styremedlem

RUNE STRAND
styremedlem

KETIL SORTHE
styremedlem

NILS CHRISTIAN HARNES
styremedlem

GERDA TOLAAS
styremedlem

MARI MELBØ RØDSTØL
styremedlem

FRODE ERLANDSEN
daglig leder

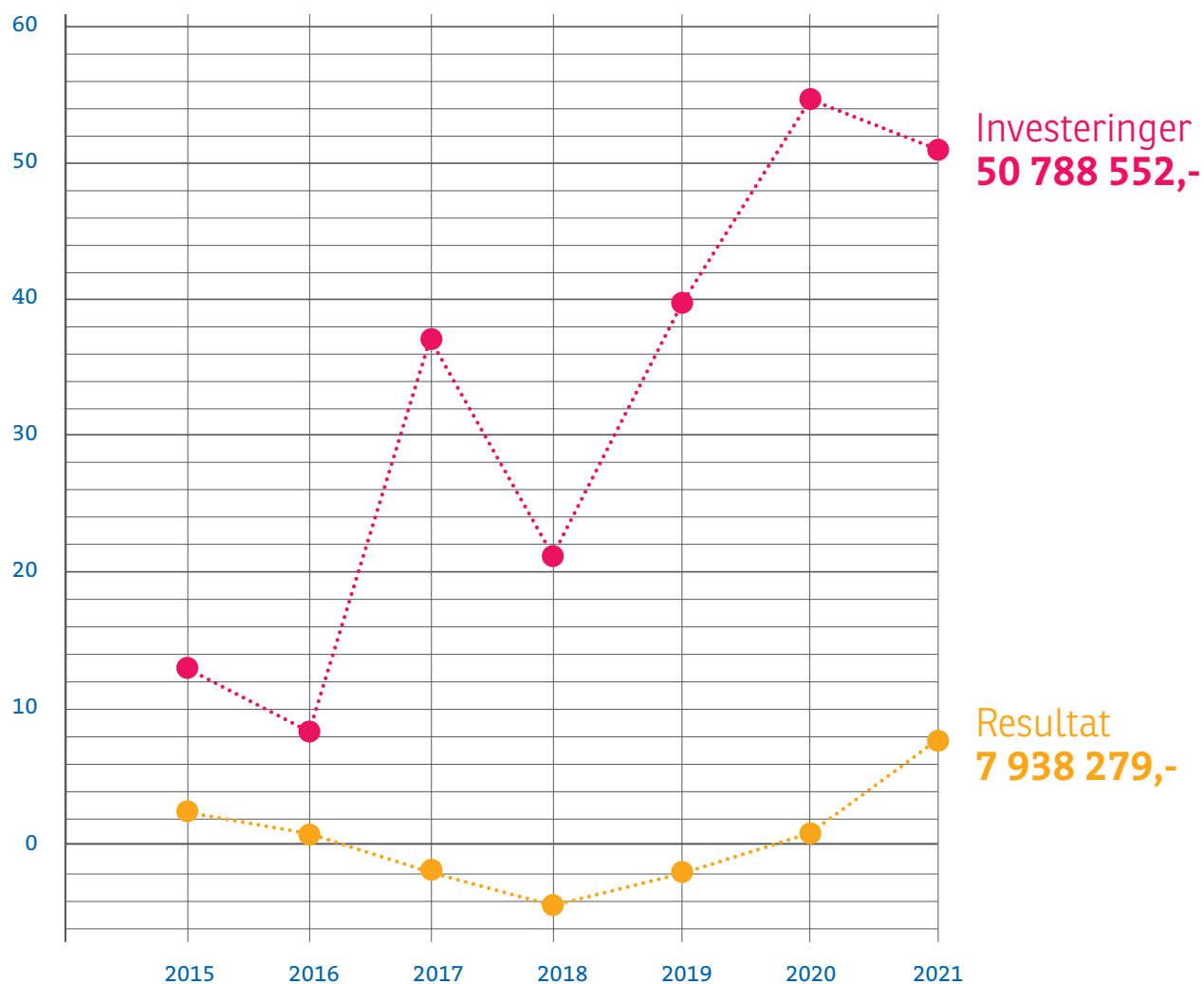
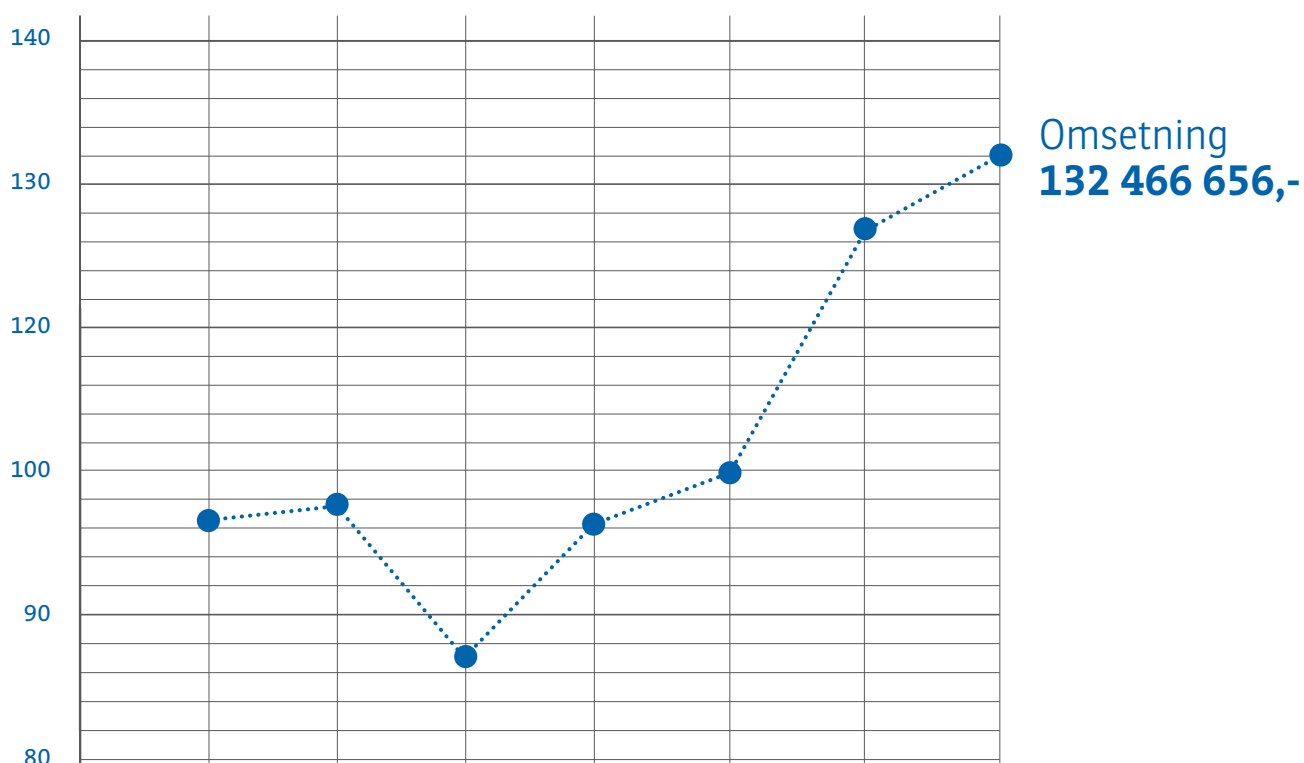
ROLF-INGE PEDERSEN HJELSETH
styremedlem

Molde, 22. april 2022

REGN
SKAP

2021

NØKKELTALL 2021




REGNSKAP 2021

RIR IKS 2021 Regnskap	RIR IKS 2021 Budsjett	RIR IKS 2020 Regnskap	DRIFTSREGNSKAP	Note	Konsern 2021 Regnskap	Konsern 2020 Regnskap
Driftsinntekter						
48 410 621	37 151 600	38 930 209	Salgsinntekter	1	65 738 997	54 723 452
84 056 035	84 400 000	77 967 245	Husholdningsrenovasjon	2	84 056 035	77 967 245
132 466 656	121 551 600	116 897 454	Sum driftsinntekter		149 795 032	132 690 697
Driftskostnader						
-	-	-	Varekostnader		2 354 487	3 594 111
26 266 868	27 595 000	24 045 309	Lønnskostnader og godtgjørelser	3	43 423 681	39 870 868
63 797 993	59 840 900	62 549 911	Innsamling og behandling	4	43 758 549	42 777 355
8 190 270	7 340 000	6 163 041	Administrasjon, info		8 190 270	6 163 041
11 961 458	9 785 000	11 014 071	Drift og vedlikehold		28 184 139	24 415 545
2 356	-	1 183	Sluttbehandlingsavgift		2 356	1 183
11 978 170	12 120 528	10 307 489	Avskrivning		13 900 382	12 276 960
7 896	-	9 412	Tap på fordring		(22 930)	106 912
-	-	-	Tapsavsetning	5	100 000	-
					-	-
122 205 012	116 681 428	114 090 416	Sum driftskostnader		139 890 934	129 205 976
10 261 645	4 870 172	2 807 038	Driftsresultat		9 904 098	3 484 721
Finansinntekter & finanskostnader						
64 754	100 000	74 941	Renteinntekt/ aksjeutbytte		73 262	139 719
1 956 867	2 850 000	1 961 561	Rentekostnad/tapsføring		2 169 501	2 228 088
(1 892 113)	(2 750 000)	(1 886 621)	Netto finansposter	6	(2 096 239)	(2 088 369)
8 369 532	2 120 172	920 417	Resultat før skatt		7 807 859	1 396 352
(431 253)	-	(98 495)	Skattekostnad	7	(308 582)	(202 920)
7 938 279	2 120 172	821 922	Årsresultat	12	7 499 277	1 193 432

BALANSE PR. 31.12.2021

RIR IKS 2021 Balansen	RIR IKS 2020 Balansen	EIENDELER	Note	Konsern 2021 Balansen	Konsern 2020 Balansen
		Anleggsmidler			
2 653 633	3 084 886	Utsatt skattefordel	7	3 049 146	3 090 926
2 653 633	3 084 886	Sum immaterielle eiendeler		3 049 146	3 090 926
127 425 146	116 572 999	Tomter og bygninger		127 425 146	116 572 999
80 226 885	53 591 679	Maskiner og anlegg		87 934 375	61 889 613
903 033	304 688	Inventar og utstyr		4 459 648	2 320 134
208 555 064	170 469 366	Sum varige driftsmidler	8	219 819 169	180 782 746
5 066 460	4 986 458	Aksjer og andeler		1 498 960	1 418 958
		Andre langsiktige fordringer		336 813	440 349
5 066 460	4 986 458	Sum finansielle anleggsmidler	8	1 835 773	1 859 307
216 275 157	178 540 710	Sum anleggsmidler		224 704 088	185 732 979
		Omløpsmidler			
		Råvarer/varelager		699 393	548 343
6 896 517	7 542 582	Kundefordringer	9	5 018 775	5 924 900
-	-	Andre fordringer		991 379	1 088 407
6 896 517	7 542 582	Sum kortsiktige fordringer		6 709 547	7 561 650
17 035 424	18 897 875	Bankinnskudd kontanter	10	23 738 097	27 910 377
23 931 941	26 440 457	Sum omløpsmidler		30 447 644	35 472 027
240 207 098	204 981 167	SUM EIENDELER		255 151 732	221 205 007

RIR IKS 2021 Balansen	RIR IKS 2020 Balansen	EGENKAPITAL	Note	Konsern 2021 Balansen	Konsern 2020 Balansen
		Opptjent egenkapital			
3 910 476	(2 369 643)	Selvkostfond husholdning		3 910 476	(2 369 643)
818 411	791 617	Selvkostfond slam		818 411	791 617
14 622 353	12 990 988	Annen egenkapital		22 255 560	20 384 783
		Udekket tap		(678 415)	
19 351 240	11 412 962	Sum opptjent egenkapital		26 306 032	18 806 757
1 967 144	1 967 144	Innskutt egenkapital		1 967 144	1 967 144
21 318 384	13 380 106	SUM EGENKAPITAL	11	28 273 176	20 773 901
		Avsetning for forpliktelser			
4 890 951	5 926 423	Pensjonsforpliktelser	3	4 890 951	5 926 423
-	-	Utsatt skatt		725 892	459 091
9 341 277	9 341 277	Bundet etterdriftsfond		9 341 277	9 341 277
		Andre avsetninger		-	-
14 232 228	15 267 700	Sum avsetning for forpliktelser		14 958 120	15 726 791
		Langsiktig gjeld			
191 517 280	163 890 010	Gjeld til kredittinstitusjoner		196 322 975	169 871 604
191 517 280	163 890 010	Sum langsiktig gjeld	12	196 322 975	169 871 604
		Kortsiktig gjeld			
11 807 428	10 783 962	Leverandørgjeld	13	11 028 598	9 858 359
-	-	Betalbar skatt		-	75 639
(2 175 579)	(2 998 235)	Offentlig gjeld		(423 164)	(1 190 056)
3 507 358	4 657 626	Annen kortsiktig gjeld		4 992 027	6 088 769
13 139 207	12 443 352	Sum kortsiktig gjeld		15 597 461	14 832 710
240 207 098	204 981 167	SUM EGENKAPITAL OG GJELD		255 151 732	221 205 007


HEIDI EVELYN LØKLINGHOLM
 nestleder


ARILD INGE SVENSLI
 styreleder


BAARD FREDVIG-ERICHSEN
 ansattvalgt representant


KRISTINE GAUTVIK
 styremedlem


RUNE STRAND
 styremedlem


KETIL SORTHE
 styremedlem


MARI MELBØ RØDSTØL
 styremedlem


ROLF-INGE PEDERSEN HJELSETH
 styremedlem


NILS CHRISTIAN HARNES
 styremedlem


FRODE ERLANDSEN
 daglig leder


GERDA TOLAAS
 styremedlem

NOTER TIL KONSERNREGNSKAPET 2021

Regnskapsprinsipper

Årsregnskapet for Romsdalshalvøya Interkommunale Renovasjonsselskap IKS er utarbeidet i overensstemmelse med kapittel 4 og 5 i regnskapsloven og god regnskapsskikk.

Konserndannelse

Konsernregnskapet omfatter RIR IKS og datterselskapene RIR Næring AS og RIR Transport AS, som er 100% eid.

Konserninterne transaksjoner og mellomværende er eliminert ved konsolideringen.

Salgsinntekter

Inntektsføring av salg av varer skjer på leveringstidspunktet.

Vurdering av balanseposter

Omløpsmidler og kortsiktig gjeld omfatter poster som faller til betaling innen ett år etter anskaffelsestidspunktet. Omløpsmidler vurderes til laveste av anskaffelseskost og virkelig verdi.

Anleggsmidler vurderes til anskaffelseskost fratrukket lineære avskrivninger. Dersom virkelig verdi av anleggsmidler er lavere enn bokført verdi og verdifallet ikke antas å være forbigående, foretas nedskrivning.

Varige driftsmidler

Varige driftsmidler balanseføres og avskrives over driftsmidlets levetid dersom de har levetid over 3 år og en kostpris som

overstiger kr 15.000. Ordinære avskrivninger foretas normalt fra det tidspunkt driftsmidlet blir satt i ordinær drift.

Mange av anleggsmidlene i selskapet er finansiert ved bruk av tidligere overskudd. Ved overgangen til regnskapsloven fra 2005 ble disse anleggsmidlenes verdi satt til kroner 1,00.

Fordringer

Kundefordringer og andre fordringer er oppført i balansen til pålydende.

Pensjon

Tariff-festet tjenstepensjonsordning for selskapets ansatte er dekket gjennom forsikringsavtale med KLP. De ansatte har rett til AFP etter gjeldende regler. Fremtidige forpliktelser er innarbeidet i balansen fra 2014 og fremgår i egen note under.

Skatt

RIR IKS er skattepliktig for omsetning knyttet til næringsaktivitet utover selvkostområdene husholdningsrenovasjon og slam. Skattekostnaden i resultatregnskapet omfatter både periodens betalbare skatt og endring i utsatt skatt. Endring i utsatt skatt reflekterer de fremtidige betalbare skatter som oppstår som følge av årets aktiviteter. Utsatt skatt er for 2021 beregnet med 22%, på grunnlag av de midlertidige forskjeller som eksisterer mellom regnskapsmessige og skattemessige verdier.

NOTE 1 SALGSINNTEKTER

	2021 RIR IKS	2021 Konsern	2020 RIR IKS	2020 Konsern
Salgsinntekter RIR IKS	48 410 621	48 410 621	38 930 209	38 930 209
Salgsinntekter RIR Næring AS		31 539 119		28 122 516
Salgsinntekter RIR Transport AS		20 350 026		19 801 335
Konserninterne trans /eliminering		(34 560 769)		(32 130 608)
Sum salgsinntekter	48 410 621	65 738 997	38 930 209	54 723 452

Konserninterne transaksjoner 2021	RIR IKS	RIR Næring	RIR Transport	SUM
Salg fra RIR IKS		12 405 214	1 160 665	13 565 879
Salg fra RIR Næring	561 814		26 650	588 564
Salg fra RIR Transport AS	19 477 630	928 796		20 406 426
Sum 2021	20 039 444	13 334 010	1 187 315	34 560 769

NOTE 2 HUSHOLDNINGSRENOVASJON

	2021	2020
Hustadvika kommune	18 763 674	17 472 440
Gjemnes kommune	4 238 154	3 779 767
Molde kommune	45 446 017	41 426 990
Aukra kommune	4 903 848	4 365 886
Rauma kommune	10 704 342	10 922 162
Sum husholdningsrenovasjon i RIR IKS	84 056 035	77 967 245

Ved inngangen til 2020 ble Eide og Fræna kommune slått sammen til Hustadvika kommune, mens Midsund, Molde og Nesset ble slått sammen til Molde kommune.

NOTE 3 LØNNSKOSTNADER, GODTGJØRELSE, PENSJON, ANTALL ANSATTE

Lønnskostnader	2021 RIR IKS	2021 Konsern	2020 RIR IKS	2020 Konsern
Lønn, honorarer	19 782 132	33 558 650	18 380 314	31 241 027
Pensjonskostnader	2 583 372	3 607 375	2 160 407	3 115 162
Arbeidsgiveravgift	3 208 329	5 332 986	2 958 656	4 801 349
Forsikringer og andre godtgjørelser	693 035	924 670	545 932	713 330
Sum	26 266 868	43 423 682	24 045 309	39 870 867
Antall ansatte	32	57	30	55

GODTGJØRELSE TIL DAGLIG LEDER, STYRE- OG REPRESENTANTSKAP OG REVISOR

Beskrivelse	2021 RIR IKS	2020 RIR IKS
Lønn, tidligere daglig leder, til 31.okt		1 083 837
Lønn, ny daglig leder, fra 1.august	1 072 897	459 243
Godtgjørelse styret og representantskap	457 308	468 700
Revisors godtgjørelse	134 925	137 275
Sum	1 665 130	2 149 055

Tidligere daglig leder Jan-Egil Korseberg gikk av med pensjon fra 1.november 2020. Hans etterfølger Frode Erlandsen tiltrådte jobben 1.august 2020 og hadde da 3 måneder overlapping med Jan-Egil.

PENSJON

Samlet pensjonsforpliktelse for RIR IKS utgjør kr 4 890 951,- pr 31.12.2021.

Pensjon/pensjonsforpliktelse	2021 RIR IKS
Antall ansatte som omfattes av ordningen	62
Diskonteringsrente lagt til grunn i beregning av forpl.	1,50 %
Forventet lønnsvekst	2,50 %
Årets regulering av pensjonen	1,48 %
Forventet avkastning på pensjonsmidler	3,30 %

Pensjonskostnader	2021 RIR IKS
Nåverdi av årets opptjening	3 477 360
Rentekostnad	895 023
Brutto pensjonskostnad	4 372 383
Forventet avkastning	-1 412 678
Administrasjonskostnad/rentegaranti	109 517
Netto pensjonskostnad inkl. adm.kost	3 069 222
Aga netto pensjonskostnad inkl. adm. kost	432 760
Resultatført actuarielt tap (gevinst)	0
Resultatført pensjonskostnad	3 501 982

Pensjonsforpliktelse	2021 RIR IKS
Brutto påløpt pensjonsforpliktelse	56 909 976
Pensjonsmidler	47 385 036
Netto forpliktelse før arb.avgift	9 524 940
Arbeidsgiveravgift	1 343 017
Netto forpliktelse inkl. aga	10 867 957
Ikke resultatført actuarielt gevinst(tap) ekskl.aga	-5 238 391
Ikke resultatført actuarielt gevinst(tap) aga	-738 615
Balanseført netto forpliktelse etter aga	4 890 951

Avstemming	2021 RIR IKS
Balanseført netto forpliktelse pr 1/1	5 926 423
Resultatført pensjonskostnad inkl aga og adm kost	3 501 982
Aga innbetalt premie/tilskudd	-560 720
Innbetalt premie/tilskudd inkl adm	-3 976 735
Balanseført netto pensjonsforpliktelse pr 31/12	4 890 951

NOTE 4 INNSAMLING OG BEHANDLING AV AVFALL

	2021	2020
Driftsavtale miljøstasjoner	3 215 155	3 450 828
Innsamling slam	9 198 180	9 303 307
Innsamling/transport avfall + div utstyr	25 462 807	25 964 345
Behandling avfall	25 921 852	23 831 431
Sum innsamling-/behandl.utg. RIR IKS	63 797 993	62 549 911

NOTE 5 TAPSAVSETNING

	2021	2020
Forventet tap	0	0
Sum tapsavsetning RIR IKS	0	0

Ingen tapsavsetninger i 2021.

NOTE 6 FINANSPOSTER

Finansinntekter	2021 RIR IKS	2021 Konsern	2020 RIR IKS	2020 Konsern
Renteinntekter	64 404	67 021	75 495	82 855
Aksjeutbytte	0	0	0	0
Andre renteinntekter	350	6 201	(554)	56 864
Sum finansinntekter	64 754	73 262	74 941	139 719

Finanskostnader	2021 RIR IKS	2021 Konsern	2020 RIR IKS	2020 Konsern
Rentekostnader	1 924 872	2 120 267	1 929 114	2 165 831
Andre renteutgifter	31 995	49 234	32 447	62 257
Tap ved realisasjon av aksjer/andeler	0	0	0	0
Sum finanskostnader	1 956 867	2 169 501	1 961 561	2 228 088
Netto finansposter	-1 892 113	-2 096 239	-1 886 621	-2 088 369

NOTE 7 SKATTEKOSTNAD

	2021 RIR IKS	2021 Konsern	2020 RIR IKS	2020 Konsern
Betalbar skatt	-	-	-	75 640
Endring i utsatt skattefordel	431 253	308 582	98 495	127 280
Sum skattekostnad	431 253	308 582	98 495	202 920

Det er ikke beregnet skatt av selvkostområdene i RIR IKS. I sum permanente forskjeller er det gjort fratrukk av resultat av selvkostområdene på kr 6 542 587,-.

Forklaring til betalbar skatt	2021 RIR IKS	2021 Konsern	2020 RIR IKS	2020 Konsern
Resultat før skatt	8 369 530	7 807 857	920 417	1 396 351
*Sum Permanente forskjeller	-6 409 288	-6 405 216	-472 714	-473 987
Endring i midlertidige forskjeller	-3 654 527	-3 962 944	-2 801 916	-3 082 010
Anvendelse av fremførbart underskudd	-	-875 996	-	-
Skattbart resultat	-1 694 285	-3 436 300	-2 354 213	-2 159 646
Betalbar skatt 22%	0	0	0	75 640

Oversikt over midlertidige forskjeller	2021 RIR IKS	2021 Konsern	2020 RIR IKS	2020 Konsern
Driftsmidler	-6 034 185	-2 413 044	-9 505 247	-6 293 893
Pensjonsforpliktelser	-1 056 935	-1 056 935	-1 240 400	-1 240 400
Fordringer		-69 961		31 409
Sum netto midlertidige forskjeller	-7 091 120	-3 539 940	-10 745 647	-7 502 884
Akkumulert fremførbart underskudd	-4 970 849	-7 020 304	-3 276 564	-4 460 001
Grunnlag for utsatt skatt	-12 061 969	-10 560 244	-14 022 211	-11 962 885
22% utsatt skattefordel	-2 653 633	-2 323 254	-3 084 886	-2 631 835

NOTE 8 ANLEGGSMIDLER

Varige driftsmidler	2021 RIR IKS	2021 Konsern	2020 RIR IKS	2020 Konsern
Bokført verdi pr 01.01	170 469 366	180 782 746	126 473 858	137 454 715
+/- korreksjon av verdi anl.midl.				
+ Tilgang gjennom året	50 708 551	53 730 203	54 302 997	55 604 991
- Avgang gjennom året	644 682	793 397		
- Avskrivninger	11 978 170	13 900 382	-10 307 489	-12 276 960
= Bokført verdi pr 31.12	208 555 065	219 819 170	170 469 366	180 782 746

Gevinst/tap ved avgang driftsmidler	2021 RIR IKS	2021 Konsern	2020 RIR IKS	2020 Konsern
Salgssum driftsmidler	1 566 810	1 641 810	0	280 000
- Bokført verdi driftsmidler	644 682	793 397	0	
=Bokført gevinst(+)/tap(-)/v/salg	922 128	848 413	0	280 000

Salg av driftsmidler i 2021 i RIR IKS gjelder dunker til ÅRIM, en eldre hjullaster, en eldre varebil og 9stk komprimatorcontainere til RIR Næring. I RIR Næring er det videresolgt en komprimatorcontainer.

Aksjer og andeler	2021 RIR IKS	2021 Konsern	2020 RIR IKS	2020 Konsern
Aksjer Rekom AS	0	0	0	0
Aksjer Retura Norge AS	381 204	381 204	381 204	381 204
Aksjer RIR Næring AS	100 000	0	100 000	0
Aksjer Miljøpartner AS	101 500	101 500	101 500	101 500
Aksjer RIR Transport AS	3 500 000	0	3 500 000	0
Egenkapitalinnskudd KLP	983 756	983 756	903 754	903 754
Molde lufthavnutvikling AS	0	20 500	0	20 500
Nordic Plastic Recycling AS	0	12 000	0	12 000
Sum aksjer og andeler	5 066 460	1 498 960	4 986 458	1 418 958

Anskaffelser	2021 RIR IKS	2021 Konsern	2020 RIR IKS	2020 Konsern
Fast eiendom/bygninger/tomter	16 374 385	16 374 385	38 139 762	38 139 762
Maskin og anlegg	26 897 594	27 807 411	9 220 359	9 220 359
Driftsløsøre	7 436 571	9 548 406	6 942 876	8 244 870
Aksjer	80 002	80 002	85 154	85 154
Sum investeringer	50 788 552	53 810 204	54 388 151	55 690 145

Finansiering	2021 RIR IKS	2021 Konsern	2020 RIR IKS	2020 Konsern
Låneopptak	40 687 000	40 687 000	50 000 000	50 000 000
Egenfinansiering	10 101 552	13 073 204	4 388 151	5 690 145

NOTE 9 KUNDEFORDRINGER

Kundefordringer RIR IKS er satt opp etter bokført verdi og består i hovedsak av avfallsaktører som blant annet RIR Næring AS, og våre 5 eierkommuner. Disse anses som relativt sikre. Kundemassen i RIR Næring er næringsdrivende i våre 5 eierkommuner. Kundefordringer i RIR Transport er salg til RIR IKS og RIR Næring.

Kundefordringer pr 31.12	2021	2020
Kundefordringer RIR IKS	6 893 447	7 542 582
Kundefordringer RIR Næring AS	4 495 366	4 021 237
Kundefordringer RIR Transport AS	3 304 649	3 148 203
Konserninterne transaksjoner (elimineres)	(9 677 757)	(8 787 122)
Kundefordringer i konsernet	5 015 705	5 924 900

Mellomværende pr 31.12.2021	RIR IKS	RIR Næring	RIR Transport	SUM
Salg fra RIR IKS		5 988 561	257 099	6 245 660
Salg fra RIR Næring	139 928		2 520	142 448
Salg fra RIR Transport AS	3 095 186	194 463		3 289 649
Sum pr 31.12.2021	3 235 114	6 183 024	259 619	9 677 757

NOTE 10 BANKINNSKUD OG KONTANTER

	2021 RIR IKS	2021 Konsern	2020 RIR IKS	2020 Konsern
Kasse	2 918		23 360	23 360
Bundne skattetreksmidler	1 098 856	1 683 520	869 727	1 372 060
Sperrede garantier	682 000	1 462 045	682 000	1 462 045
Bankinnskudd	5 910 373	11 248 337	7 981 511	15 711 635
Bankinnskudd etterdriftsfond	9 341 277	9 341 277	9 341 277	9 341 277
Sum bankinnskudd/kontanter	17 035 424	23 738 097	18 897 875	27 910 377

NOTE 11 EGENKAPITAL

Fra 2014 har vi innført 2 nye kontoer for opptjent egenkapital: Selvkostfond husholdning og selvkostfond slam. Dette er gjort for å enklere vise hvor mye av den opptjente egenkapitalen som kommer fra selvkostområdene. Selvkostområdene skal ikke generere overskudd over tid, slik at disse fondene skal brukes aktivt i driften.

Disponering av overskudd i RIR IKS 2021, og utvikling av selvkostfondene:	Selvkostfond husholdning	Selvkostfond slam	Annen opptjent egenkapital	Etterdriftsfond deponi
Saldo pr 01.01.2021	-2 369 643	791 617	12 990 988	9 341 277
Disponering av overskudd 2021	6 280 119	26 794	1 631 366	0
Saldo pr 31.12.2021	3 910 476	818 411	14 622 353	9 341 277

Egenkapitalbevegelser	2021 RIR IKS	2021 Konsern	2020 RIR IKS	2020 Konsern
Opptjent egenkapital				
Selvkostfond husholdning	3 910 476	3 910 476	-2 369 643	-2 369 643
Selvkostfond slam	818 411	818 411	791 617	791 617
Annen opptjent egenkapital	14 622 353	21 577 145	12 990 988	20 384 783
Sum opptjent egenkapital	19 351 240	26 306 032	11 412 962	18 806 757

Innskutt egenkapital

Egenkapital innskudd Nesset	396 000	396 000	396 000	396 000
Egenkapital innskudd Aukra	379 129	379 129	379 129	379 129
Egenkapital innskudd Rauma	1 192 015	1 192 015	1 192 015	1 192 015
Sum innskutt egenkapital	1 967 144	1 967 144	1 967 144	1 967 144
Sum egenkapital pr 31.12	21 318 384	28 273 176	13 380 106	20 773 901

NOTE 12 LANGSIKTIG GJELD

	2021 RIR IKS	2021 Konsern	2020 RIR IKS	2020 Konsern
Lån kommunalbanken pr 01.01	163 890 010	169 871 604	123 780 150	131 024 801
-Avdrag i løpet av året	(13 059 730)	(14 235 629)	(9 890 140)	(11 153 197)
+Opptak nye lån gjennom året	40 687 000	40 687 000	50 000 000	50 000 000
Langsiktig gjeld pr 31.12	191 517 280	196 322 975	163 890 010	169 871 604

Andel av gjeldsforpliktelse i RIR IKS ihht eieransvar (pr 01.01.2022):

	Eierandel	Gjeldsforpliktelse
Aukra kommune	6,01 %	11 518 212
Gjemnes kommune	4,56 %	8 738 518
Hustadvika kommune	22,71 %	43 502 694
Molde kommune	54,71 %	104 777 092
Rauma kommune	12,00 %	22 980 764
Sum	100,0 %	191 517 280

NOTE 13 LEVERANDØRGJELD

Leverandørgjeld pr 31.12	2021	2020
Leverandørgjeld RIR IKS	11 807 428	10 783 962
Leverandørgjeld RIR Næring AS	7 585 108	5 649 325
Leverandørgjeld RIR Transport AS	1 313 819	2 212 194
Konserninterne transaksjoner (elimineres)	(9 677 758)	(8 787 122)
Leverandørgjeld i konsernet	11 028 597	9 858 359

Se note 9 for oversikt over mellomværende i konsernet.



Avfallshenting vinterstid krever et godt samarbeid mellom renovatører, brøytemannskap og innbyggere.



All håndtering av plast, papp og papir forgår innendørs i hall E, fra renovasjonsbilen tømmes til materialene er lastet på trailere for uttransport.

SELVKOSTBEREGNING 2021

Beskrivelse	Regnskap 2021	355 Husholdning	354 Slam	320 Næring	Annet
Gebyrinntekter	93 988 361	84 056 035	9 932 326		-
Øvrige salgsinntekter	38 489 727	9 553 116		28 936 611	-
Sum driftsinntekter	132 478 088	93 609 151	9 932 326	28 936 611	-
Lønn og sosiale kostnader	26 143 375	19 501 105	445 500	8 101 177	-
Administrasjon og info	7 952 796	6 082 746	167 643	1 702 407	-
Drift og vedlikehold	12 333 857	8 411 480	46 966	3 875 411	-
Innsamling og behandling	63 797 993	43 219 669	9 198 180	11 380 144	-
Sluttbehandlingsavgift	2 356	1 744	-	612	-
Avskrivninger	11 978 170	8 726 092	44 076	3 208 001	-
Tap på fordring	7 896	-	-	7 896	-
Sum driftsutgifter	122 216 444	85 942 837	9 902 365	26 371 242	-
Sum driftsresultat	10 261 644	7 666 314	29 961	2 565 369	-
Sum finansinntekter/-utgifter	-1 892 113	-1 386 196	-3 167	-738 426	235 675
Periodens resultat før skatt	8 369 532	6 280 119	26 794	1 826 943	235 675
Sum skattekostnad	-431 253	-		-431 253	
Periodens resultat etter skatt	7 938 279	6 280 119	26 794	1 395 690	235 675
Budsjett 2021	2 120 172	1 644 634	-165 362	420 900	220 000

Selvkostfond 01.01.2021 -2 369 643 791 617

Selvkostfond 31.12.2021 3 910 476 818 411

Utvikling selvkostfond

Selvkostfond 31.12.2021 3 910 476 818 411

Selvkostfond 31.12.2020 -2 369 643 791 617

Selvkostfond 31.12.2019 -2 842 846 922 951

Selvkostfond 31.12.2018 -766 278 890 449

Selvkostfond 31.12.2017 1 699 592 833 544

Selvkostfond 31.12.2016 4 667 537 678 042

Selvkostfond 31.12.2015 4 920 604 941 856

KONTANTSTRØMANALYSE

Beskrivelse (tall i 1000 kroner)	RIR IKS 2021	RIR IKS 2020	Konsern 2021	Konsern 2020
Likviditetsbeholdning 01.01	18 898	23 894	27 910	30 009
Kontantstrøm fra operasjonelle aktiviteter				
Årets resultat	7 938	822	7 499	1 193
Ordinære avskrivninger	11 978	10 307	13 900	12 277
Endring kundefordringer	646	-3 219	15	-3 635
Endring leverandørgjeld	1 023	163	2 061	3 807
Endring andre omløpsmidler og andre gjeldsposter	-932	17	-1 083	-89
Netto kontantstrøm fra driften (A)	20 654	8 091	22 393	13 553
Kontantstrøm fra investeringsaktiviteter				
Investert i varige driftsmidler	-50 709	-54 303	-53 730	-55 605
Andre investeringer (aksjer)	-80	-85	-80	-85
Salg/avgang av varige driftsmidler	645	0	793	0
Netto kontantstrøm fra investeringsaktiviteter (B)	-50 144	-54 388	-53 017	-55 690
Kontantstrøm fra finansaktiviteter				
Innskutt aksjekapital fra aksjonær	0	1 192	0	1 192
Salg av aksjer/andeler	0	0	0	0
Ny langsiktig gjeld	40 687	50 000	40 687	50 000
Nedbetalt langsiktig gjeld	-13 060	-9 890	-14 236	-11 153
Netto kontantstrøm fra finans aktiviteter (C)	27 627	41 302	26 451	40 039
Netto endringer i likvider	-1 862	-4 996	-4 172	-2 098
Likvidbeholdning 31.12	17 035	18 898	23 738	27 910
Spesifikasjon av likviditetsbeholdning pr. 31.12				
Kontantbeholdning	3	23	3	23
Bankinnskudd fond	9 341	9 341	9 341	9 341
Bankinnskudd	7 691	9 533	14 394	18 546
Sum	17 035	18 898	23 738	27 910

MRR

Møre og Romsdal Revisjon SA

Til representantskapet i Romsdalshalvøya Interkommunale Renovasjonsselskap IKS

UAVHENGIG REVISORS BERETNING

Uttalelse om revisjonen av årsregnskapet

Konklusjon

Vi har revidert årsregnskapet for Romsdalshalvøya Interkommunale Renovasjonsselskap IKS som viser et overskudd for selskapsregnskapet på kr 7 938 279, og et overskudd for konsernregnskapet på kr 7 499 277. Årsregnskapet består av balanse per 31. desember 2021, resultatregnskap og kontantstrømoppstilling for regnskapsåret avsluttet per denne datoen og noter til årsregnskapet, herunder et sammendrag av viktige regnskapsprinsipper.

Etter vår mening

- oppfyller årsregnskapet gjeldende lovkrav, og
- gir årsregnskapet et rettviseende bilde av selskapets finansielle stilling per 31. desember 2021 og av dets resultat og kontantstrømmer for regnskapsåret avsluttet per denne datoen i samsvar med regnskapslovens regler og god regnskapsskikk i Norge.

Grunnlag for konklusjonen

Vi har gjennomført revisjonen i samsvar med lov, forskrift og god kommunal revisjonsskikk i Norge, herunder de internasjonale revisjonsstandardene International Standards on Auditing (ISA-ene). Våre oppgaver og plikter i henhold til disse standardene er beskrevet i avsnittet "Revisors oppgaver og plikter ved revisjon av årsregnskapet". Vi er uavhengige av selskapet slik det kreves i lov og forskrift, og har overholdt våre øvrige etiske forpliktelser i samsvar med disse kravene. Innhentet revisjonsbevis er etter vår vurdering tilstrekkelig og hensiktsmessig som grunnlag for vår konklusjon.

Årsberetningen

Ledelsen er ansvarlig for informasjonen i årsberetningen. Vår konklusjon om årsregnskapet ovenfor dekker ikke informasjonen i årsberetningen.

I forbindelse med revisjonen av årsregnskapet er det vår oppgave å lese årsberetningen. Formålet er å vurdere hvorvidt det foreligger vesentlig inkonsistens mellom årsberetningen og årsregnskapet og den kunnskap vi har opparbeidet oss under revisjonen av årsregnskapet, eller hvorvidt informasjon i årsberetningen ellers fremstår som vesentlig feil. Vi har plikt til å rapportere dersom årsberetningen fremstår som vesentlig feil. Vi har ingenting å rapportere i så henseende.

Basert på kunnskapen vi har opparbeidet oss i revisjonen, mener vi at årsberetningen

- inneholder de opplysninger som skal gis i henhold til gjeldende lovkrav og
- at opplysningene om økonomi i årsberetningen stemmer overens med årsregnskapet.

Styret og daglig leders ansvar for årsregnskapet

Styret og daglig leder er ansvarlig for å utarbeide årsregnskapet og for at det gir en dekkende fremstilling i samsvar med lov om interkommunale selskaper, forskrift om årsbudsjett, årsregnskap og årsberetning for interkommunale selskaper og god regnskapsskikk i Norge. Ledelsen er også

MRR

Møre og Romsdal Revisjon SA

ansvarlig for slik intern kontroll den finner nødvendig for å kunne utarbeide et årsregnskap som ikke inneholder vesentlig feilinformasjon, verken som følge av misligheter eller utilsiktede feil.

Ved utarbeidelsen av årsregnskapet må ledelsen ta standpunkt til selskapets evne til fortsatt drift og opplyse om forhold av betydning for fortsatt drift. Forutsetningen om fortsatt drift skal legges til grunn for årsregnskapet så lenge det ikke er sannsynlig at virksomheten vil bli avviklet.

Revisors oppgaver og plikter ved revisjonen av årsregnskapet

Vårt mål med revisjonen er å oppnå betryggende sikkerhet for at årsregnskapet som helhet ikke inneholder vesentlig feilinformasjon, verken som følge av misligheter eller utilsiktede feil, og å avgi en revisjonsberetning som inneholder vår konklusjon. Betryggende sikkerhet er en høy grad av sikkerhet, men ingen garanti for at en revisjon utført i samsvar med lov, forskrift og god kommunal revisjonsskikk i Norge, herunder ISA-ene, alltid vil avdekke vesentlig feilinformasjon som eksisterer. Feilinformasjon kan oppstå som følge av misligheter eller utilsiktede feil. Feilinformasjon blir vurdert som vesentlig dersom den enkeltvis eller samlet med rimelighet kan forventes å påvirke økonomiske beslutninger som brukerne foretar basert på årsregnskapet.

Som del av en revisjon i samsvar med lov, forskrift og god kommunal revisjonsskikk i Norge, herunder ISA-ene, utøver vi profesjonelt skjønn og utviser profesjonell skepsis gjennom hele revisjonen. I tillegg:

- identifiserer og anslår vi risikoen for vesentlig feilinformasjon i årsregnskapet, enten det skyldes misligheter eller utilsiktede feil. Vi utformer og gjennomfører revisjonshandlinger for å håndtere slike risikoer, og innhenter revisjonsbevis som er tilstrekkelig og hensiktsmessig som grunnlag for vår konklusjon. Risikoen for at vesentlig feilinformasjon som følge av misligheter ikke blir avdekket, er høyere enn for feilinformasjon som skyldes utilsiktede feil, siden misligheter kan innebære samarbeid, forfalskning, bevisste utelatelser, uriktige fremstillinger eller overstyring av intern kontroll.
- opparbeider vi oss en forståelse av den interne kontroll som er relevant for revisjonen, for å utforme revisjonshandlinger som er hensiktsmessige etter omstendighetene, men ikke for å gi uttrykk for en mening om effektiviteten av selskapets interne kontroll.
- evaluerer vi om de anvendte regnskapsprinsippene er hensiktsmessige og om regnskapestimatene og tilhørende noteopplysninger utarbeidet av ledelsen er rimelige.
- konkluderer vi på hensiktsmessigheten av ledelsens bruk av fortsatt drift-forutsetningen ved avleggelsen av årsregnskapet, basert på innhentede revisjonsbevis, og hvorvidt det foreligger vesentlig usikkerhet knyttet til hendelser eller forhold som kan skape tvil av betydning om selskapets evne til fortsatt drift. Dersom vi konkluderer med at det eksisterer vesentlig usikkerhet, kreves det at vi i revisjonsberetningen henleder oppmerksomheten på tilleggsopplysningene i årsregnskapet, eller, dersom slike tilleggsopplysninger ikke er tilstrekkelige, at vi modifiserer vår konklusjon om årsregnskapet og årsberetningen. Våre konklusjoner er basert på revisjonsbevis innhentet inntil datoen for revisjonsberetningen. Etterfølgende hendelser eller forhold kan imidlertid medføre at selskapet ikke fortsetter driften.
- evaluerer vi den samlede presentasjonen, strukturen og innholdet i årsregnskapet, inkludert tilleggsopplysningene, og hvorvidt årsregnskapet gir uttrykk for de underliggende transaksjonene og hendelsene på en måte som gir et rettviseende bilde.

Vi kommuniserer med styret blant annet om det planlagte omfanget av revisjonen og til hvilken tid revisjonsarbeidet skal utføres. Vi utveksler også informasjon om forhold av betydning som vi har avdekket i løpet av revisjonen, herunder om eventuelle svakheter av betydning i den interne kontrollen.

Postadresse: Møre og Romsdal Revisjon SA, Astrups gate 9, 6509 Kristiansund
Avd. Molde: Storgata 18, 6413 Molde - Avd. Ålesund: Lerstadvegen 545, 6018 Ålesund
e-post: post@mrrvisjon.no Organisasjonsnummer 923 746 552

MRR

Møre og Romsdal Revisjon SA

Uttalelse om øvrige lovmessige krav

Konklusjon om registrering og dokumentasjon

Basert på vår revisjon av årsregnskapet som beskrevet ovenfor, og kontrollhandlinger vi har funnet nødvendig i henhold til internasjonal standard for attestasjonsoppdrag (ISAE) 3000

«Attestasjonsoppdrag som ikke er revisjon eller forenklet revisorkontroll av historisk finansiell informasjon», mener vi at ledelsen har oppfylt sin plikt til å sørge for ordentlig og oversiktlig registrering og dokumentasjon av foretakets regnskapsopplysninger i samsvar med lov og god bokførings-skikk i Norge.

Kristiansund, 22. april 2022

Møre og Romsdal Revisjon SA



Guro Helen Mørkedal
oppdragsansvarlig revisor

VIRKSOMHETEN 2021

.....

Romsdalshalvøya Interkommunale Renovasjonsselskap (RIR) ivaretar husholdningsrenovasjon, hytterrenovasjon og slaminnsamling for sine fem eierkommuner. Selskapet henter matavfall, papir, plastemballasje, restavfall og glass- og metallemballasje hjemme hos husholdningene. Selskapet drifter i tillegg ulike bringeordninger for annet avfall, og har mottak av næringsavfall på hovedanlegget i Årødalen i Molde.

.....

Innsamling fra husholdningene i fire av eierkommunene tas hånd om av RIR Transport AS, et heleid datterselskap. I Rauma er innsamlingen satt ut på kontrakt, og ble i 2021 utført av J.O. Moen AS.

Annen transport mellom egne anlegg utføres i hovedsak av selskapets egne biler.

RIR har kontrakter med selskaper som mottar og videreforedler sortert avfall. Alt avfall som samles inn fra husholdningene blir lastet om i Årødalen før det sendes videre for behandling ved andre anlegg. Av husholdningsavfallet havner kun ikke-brennbart restavfall fra gjenvinningsstasjonene opp på deponi.

Anlegget i Årødalen

RIRs hovedanlegg i Årødalen har vært gjennom en stor forandring de senere årene. Etter åpningen av en ny hall for mottak og sortering av restavfall er mye av virksomheten nå flyttet innendørs. Det planlegges videre for bygging av ny innendørs gjenvinningsstasjon.

Det meste av avfallet som leveres inn på RIR-anlegget i Årødalen blir omlastet og



Næringsavfall blir grovsortert før det løftes inn i det nye sorteringsanlegget.

transportert til behandlingsanlegg i inn- og utland som råvare for ny produksjon. Mellomlagring av avfall foregår kun i den grad det er nødvendig for å oppnå en fornuftig logistikk og avsetning.

Restavfall og trevirke blir kvernet på området. Papp, papir, plastemballasje og deler av restavfallet blir pakket i baller før uttransport. Øvrig restavfall fraktes i bulk, avhengig av hvilket behandlingsanlegg det skal til.

Sorteringsanlegg for restavfall

I restavfallet som kommer inn til anlegget vårt i Årødalen ligger det fortsatt mange ressurser som kan gjenvinnes bare vi henter dem ut. Plukkanalyser gjennomført høsten 2021 viser at 58,8 % av innholdet i restavfallet fra husholdninger kunne vært sortert ut i andre ordninger. For å utnytte dette bedre har vi derfor bygd et nytt ettersorteringsanlegg for restavfall. Med dette kan vi hente ut metall og noe plast, avfallstyper som både egner seg godt til gjenvinning og gir en positiv økonomisk verdi. Om behovet melder seg kan vi senere utvide anlegget til også å hente ut andre avfallstyper.

Et slikt sorteringsanlegg erstatter ikke kildesorteringen som gjøres hos hver enkelt husstand, men vil gi oss en viktig hjelp til å nå målene vi har satt oss for gjenvinning.

I tillegg til at vi får gjenvunnet mer materialer, reduserer det elektriske sorteringsanlegget også behovet for dieseldrevne maskiner som hjullastere.

1/2

av husholdningsavfall ble sendt til en behandling som vil lage nye materialer av det i 2021.

Deponi

Det arbeides med en plan for trinnvis avslutning av deponiet i Årødalen. Etter et par år hvor vi ikke har lagt avfall på eget deponi, har vi nå åpnet en ny celle for deponering av asbest, og vil åpne for ordinært deponiavfall høsten 2022.

Avslutning av deponiet vil skje i etapper og gå over flere år. Prinsippet for lukkingen er at det foretas arrondering for å få den form som er ønsket. I dag har deponiet forbratte skråninger, med en helning på 1/1,8 på det bratteste. I 2021 ble det etablert en 130 meter lang mur på nordsiden. I 2022 skal bunntetting utvides, og deponiet skal på nytt åpnes for mottak for avfall.

Avfallet skal fylles slik at det oppnås en helning på 1/3. Når sidene på deponiet har riktig helning, vil det bli etablert topptetting for å redusere dannelse av sigevann. Sigevann skal som i dag føres til renseanlegget vårt.

Gass skal føres til fakkell som i dag, basert på gassmålinger etter at sidene er ferdig arrondert. Før topptetting vil det bli besluttet om vi:

1. utvider gassfakling-systemet;
2. etablerer oksidasjonsvindu;
3. en kombinasjon av disse.

Gjenvinningsstasjoner

RIR har åtte bemannede gjenvinningsstasjoner. Fem av stasjonene drives med eget personell: Årødalen, Varhol, Bersåshaugen, Batnfjordsøra og Rothaugen. De øvrige tre stasjonene på Eide, Midsund og i Rauma drives på kontrakt.

På disse stasjonene er det mulig å levere det aller meste av avfall innbyggerne ikke får plass til i beholderne hjemme hos seg selv. Mengden avfall levert til gjenvinningsstasjonene gikk ned i 2021, etter at vi opp-

levde en kraftig økning i pandemiåret 2020.

Innsamlingsaksjoner

To ganger i året gjennomføres egne innsamlingsrunder for farlig avfall, elektrisk avfall og grovavfall. Med grovavfall menes i denne sammenhengen husholdningsavfall som er for stort til at det får plass i trilledunken, som for eksempel møbler og sykler, men ikke byggavfall. Tilbudet omfatter også muligheten for hjemmehenting. Dette er en betalingstjeneste særlig beregnet på de som av ulike grunner ikke selv klarer å bringe avfallet til stoppestedet for innsamlingsbilen.

Hytterenasjon

Husholdningsrenovasjon omfatter også hytter og fritidsboliger. Hytterenovasjon drives i all hovedsak som en bringetjeneste, med egne beholdere på samlepunkt rundt i distriktet.

Tradisjonelt har disse samlepunktene bestått av beholdere for restavfall, slik at hyttefolket ikke har hatt den samme muligheten til sortering som fastboende. Nå er vi i gang med en trinnvis oppgradering av denne ordningen, der vi hvert år skifter ut gamle beholdere med nye containere for sortert avfall til hele området vårt har samme tilbud.

Salg av kompost

I Årødalen produserer RIR kompost av hageavfall. Gress, greiner og busker blir kvernet og lagt i ranker til modning. Rankene vendes med jevne mellomrom, og etter to år sitter vi igjen med en næringsrik kompost som kan brukes som jordforbedringsmiddel.

Denne komposten selges til både private og næringsdrivende. I 2021 leverte vi 680 tonn kompost i bulk til kunder i hele fylket. I tillegg solgte vi 1459 sekker á 20 liter, hovedsakelig fra gjenvinningsstasjonene.

Datterselskap

RIR har to heleide datterselskap: RIR Næring AS og RIR Transport AS.

RIR Næring AS er et selskap som selger avfallstjenester til næringslivet i Romsdal og deler av Nordmøre. Selskapet driver i tillegg mottak av kasserte biler. I motsetning til husholdningsrenovasjon som er et kommunalt ansvar og som skal løses til selvkost, så foregår næringsrenovasjonen i et konkurranseutsatt marked. Denne delen av RIRs virksomhet er derfor skilt ut i et eget selskap med egne ansatte og biler.

Renovatørene og bilene som står for innsamlingen av husholdningsavfall er samlet i selskapet RIR Transport AS.



Kompost leveres nå til hager og anlegg i hele fylket.
Foto: Marianne Heggenhougen. Kilde: Loop.

Materialgjenvinning

Med utgangspunkt i avfallshierarkiet jobber RIR for at mest mulig av ressursene i avfallet skal bli utnyttet, enten ved gjenbruk, materialgjenvinning eller energiproduksjon. Vi ser på avfall som en viktig råvare for ny produksjon. Bruk av avfallsbaserte råvarer reduserer behovet for å ta ut nye jomfruelige ressurser fra naturen. Energiforbruket er i tillegg lavere ved gjenvinning enn ved utvinning av nye råvarer.

I 2021 oppnådde RIR en materialgjenvinningsgrad på 51,8 %. Det vil si at over halvparten av alt husholdningsavfall vi håndterte ble sendt til en behandling som vil lage nye materialer av det. På bakgrunn av krav fra EU har vi satt oss mål om at vi skal oppnå 55% materialgjenvinning innen 2025, og deretter øke til 60% i 2030 og 65% i 2035.

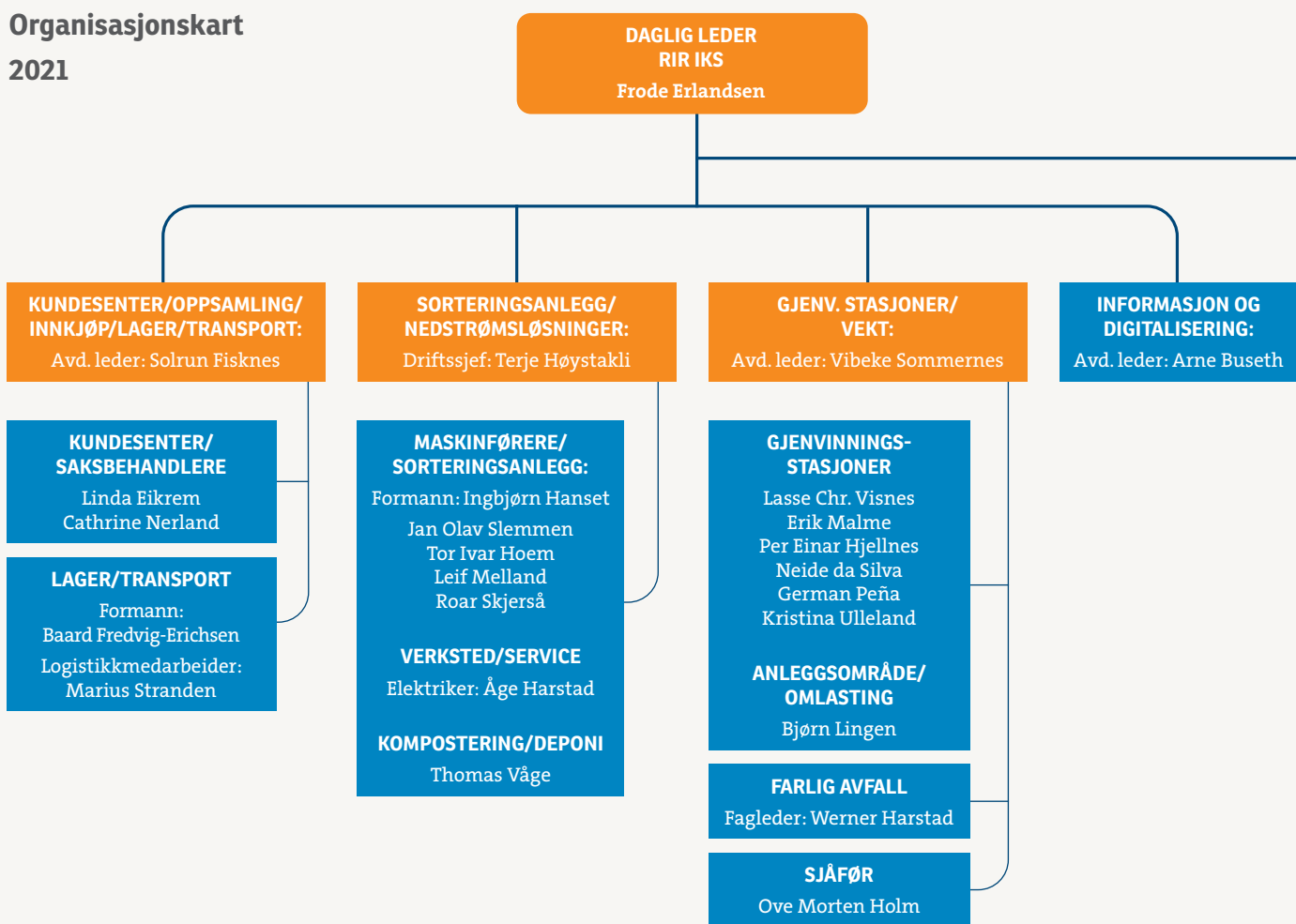


1. Hageavfall kvernes og komposteres i ranker til et næringsrikt jordforbedringsmiddel.
2. Ferdig kompost modnes, siktes og selges til både private og næringsdrivende.
3. Hall C: «Låven» brukes som mellomlager for glass- og metallemballasje, gips, isopor og matavfall.
4. Årødalen gjenvinningsstasjon. Mottak av kundesortert avfall fra husholdninger og mindre næringsdrivende. Ny innendørs gjenvinningsstasjon planlegges bygd i skogen øst for anlegget (i venstre bildekant).
5. Mottak for farlig avfall.
6. Administrasjonsbygg, kontorsted for RIR IKS og RIR næring AS



- 7. Vaskehall og spyleplass for biler.
- 8. Hall E: Mottak og pakking av blandet plast, plastemballasje, papp og papir.
- 9. Tak som gir mulighet til å oppbevare treflis og kompost tørt.
- 10. Hall H: lager for dunker og utstyr, og oppstillingsplass for biler.
- 11. Hall G: Mottak, ettersortering og pakking av restavfall. Sorteringsanlegget gjør at RIR klarer å hente ut flere resirkulerbare verdier fra restavfallet før det sendes videre til energigjenvinning.
- 12. Avfallsdeponi
- 13. Renseanlegg for sigevann fra deponiet.

Organisasjonskart 2021



Representantskap og styre

	REPRESENTANTSKAP	VARA	STYRE	VARA
Aukra	Odd Jørgen Nilssen	Audhild Mork	Heidi Evelyn Løklingholm	Atle Ræstad
Hustadvika	Tove Henøen Tom Grunde Malme Iver Kjørsvik	Lisbeth Valle Øystein Settem Wold Arne Birger Silnes	Nils Christian Harnes Rune Strand	Lise Bull Eldrid Mordal Sollid
Gjemnes	Knut Sjømæling	Jan Karstein Schjølberg	Ketil Sorthø	Ragnhild Aspås
Molde	Joachim S Molton Kjell H. Danielsen, leder Ann-Heidi P Orvik Anders Vollan Randi Gunnerød	Frits Inge Godø Torunn B Dyrkorn Arne Håkon Sandnes Torgunn J Nerland Odd Helge Gangstad	Arild Inge Svensli, leder Gerda Tolaas Kristine Gautvik Rolf-Inge P Hjelseth	Kari Gagnat Rolf Arne Hamre Mette Lassen Buchholz Frank Stenløs
Rauma	Renate Solem Knut Johan Stenerud	Monica Kavli Larsen Sivert Reiten Dahle	Mari Melbø Rødstøl	Kai Roger Sande
Ansattes representant			Baard Fredvig-Erichsen	Arne Buseth

**STAB/
FELLESTJENESTER:**
Frode Erlandsen

**ØKONOMISJEF/
ASSISTERENDE DAGLIG LEDER**
Finn-Håkon Stølen

KVALITET OG MILJØ
Helse, miljø-, kvalitet og
sikkerhetsleder:
Lars-Magnus Sundfør

HR/HMS (psykososialt miljø)
Adm. sjef: Anita Groven

**PROSJEKTLEDER OG
EIENDOMSFORVALTNING**
Vidar Kleppe

**TEKNISK
(Renseanlegg, eiendom mm.)**
El fagansvarlig &
Driftstekniker:
Per Olav Ødegård

**KONTROLLER/
ANSKAFFELSE**
Ståle Blakstad

REGNSKAP:
Ann-Mari Angvik

RIR TRANSPORT (datterselskap)

Daglig leder: Solrun Fisknes
(eget selskap, ikke en del av IKS-et)

Transportleder: Geir Simonsen

Formann: Marin Bakalov

Sjåfører:

Erik Aarø

Valentin Kirilov Georgiev

Emil Dimitrov Gorov

Tsvetan Kitanov

Anani Mihaylov

Petko Nikolov Chavdorov

Mateusz Twardy

Gintautas Vokietaitis

Aleksandar Vasilev Yanev

Valentin Bakalov

Hans Arne Gammelsæter

Sevdalin Georgiev Paunov

Aleksas Simutis

Petar Metodiev Tanchev

VIKARER

Simen Olsen Lundgren

RIR NÆRING

Ole Kleive

Sindre Pedersen

Espen Svenøy

Ann-Helen Kvammen

Trond Mytting

Jan Olav Moe

Cato Gjelsten

Remi Gammelsæter

Luis Mendoza

Prosentvis eieransvar

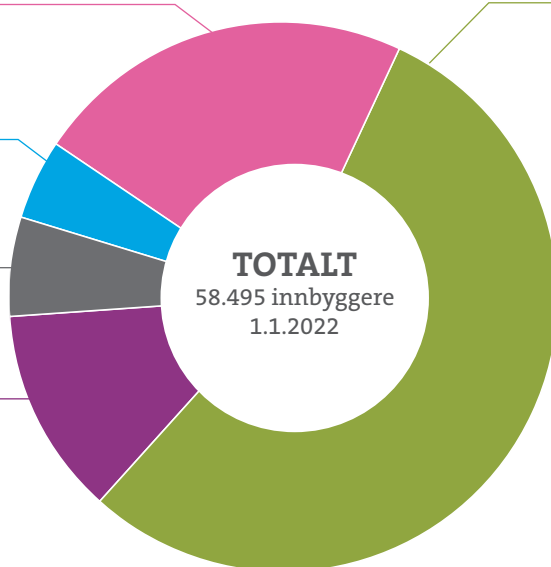
Hustadvika kommune
22,71 % (13 287 innbyggere)

Gjemnes kommune
4,56 % (2 669 innbyggere)

Aukra kommune
6,01 % (3 518 innbyggere)

Rauma kommune
12,00 % (7 019 innbyggere)

Molde kommune
54,41 % (32 002 innbyggere)



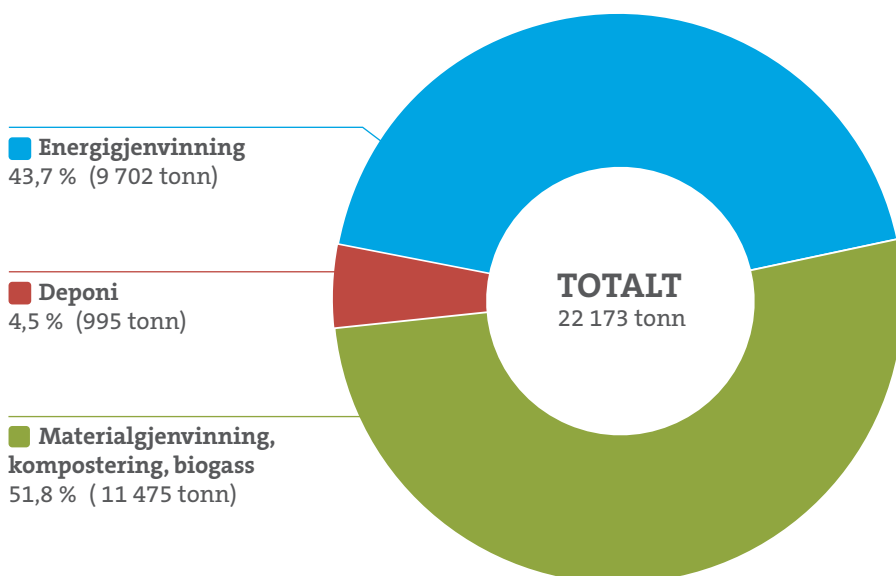
Antall abonnement fordelt på kommuner

KOMMUNE	INNBYGGERE 01.01.2022	ANTALL BOENHETER	ANTALL HYBLER	HYTTE- ABONNEMENT
Aukra	3 518	1 641	7	42
Hustadvika	13 287	5 764	18	935
Gjemnes	2 669	1 193		619
Molde	32 002	15 315	422	1 631
Rauma	7 019	3 135	62	1 249
Sum	58 495	27 048	509	4 476

Mottak gjenvinningsstasjoner 2021 (tonn)

	AUKRA	EIDE	FRÆNA	GJEMNES	MIDSUND	NETSET	MOLDE	SUM
Brennbart restavfall	151	199	524	120	142	154	813	2 102
Ikke brennbart restavfall	51	50	127	20	55	33	293	631
Treverk	178	165	481	86	103	138	958	2 109
Impregnert treverk	35	30	96	25	18	45	268	516
Metall	65	78	219	57	27	77	269	792
Papp	28	18	56	11	15	13	154	295
Papir	-	1	-	-	-	-	32	33
Plast	1	2	10	-	5	-	22	39
Isopor	1	0	2	-	0	0	-	3
Hageavfall	95	139	232	18	192	25	654	1 355
Eternitt	12	3	15	4	13	6	8	61
Vindu	7	4	54	3	2	7	4	81
Farlig avfall	4	2	6	5	22	1	-	39
Gips	5	8	32	5	6	11	100	167
Gulvbelegg	1	2	6	0	0	2	6	17
Tau og not	3	1	7	1	6	1	3	22
EE	1	-	1	3	-	-	-	5
Blandet plast	4	3	3	-	1	-	54	
Sum	640	706	1 870	357	607	513	3 639	8 331

Materialgjenvinning av husholdningsavfall



Mål for materialgjenvinning

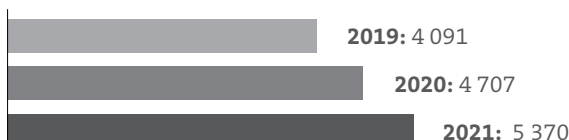
2020: 50%
2025: 55%
2030: 60%
2035: 65%

		PER INNBYGGER
Materialgjenvinning, kompostering, biogass	Matavfall: 3 134 tonn	53,6 kg.
	Papir: 1 810 tonn	30,9 kg.
	Papp: 299 tonn	5,1 kg.
	Plast: 694 tonn	11,9 kg.
	Glass/metall: 682 tonn	11,7 kg.
	Metaller: 1 077 tonn	18,4 kg.
	EE-avfall: 764 tonn	13,1 kg.
	Hageavfall: 1 473 tonn	25,2 kg.
	Personbildekk: 12 tonn	0,2 kg.
	Slakteavfall: 13 tonn	0,2 kg.
	Gips: 122 tonn	2,1 kg.
	Treverk: 1 393 tonn	23,8 kg.
Forbrenning	Restavfall: 7 657 tonn	130,9 kg.
	Treverk: 1 181 tonn	20,2 kg.
	Farlig avfall: 864 tonn	14,8 kg.
Deponi	Restavfall & Tau/not: 768 tonn	13,1kg.
	Betong, tegl annen mineralsk byggavfall: 29 tonn	0,5 kg.
	Gips: 78 tonn	1,3 kg.
	Farlig avfall: 121 tonn	2,1 kg.
SUM		379 kg.

Avfall til RIR-anlegget

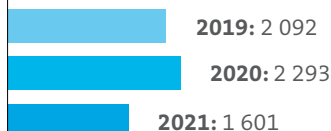
MATAV FALL TIL BIOENERGI

Leveres til: Tekniska Verken, Linköping
Brukes til: Biogass



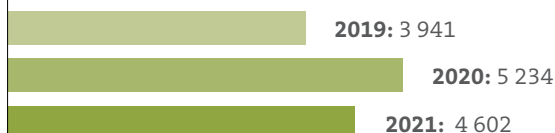
HAGEAVFALL

Leveres til: Eget anlegg
Brukes til: Kompostering



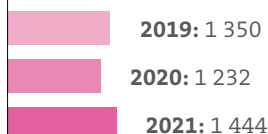
TREVIRKE

Leveres til: Lindum
Brukes til: Energigjenvinning/
materialgjenvinning



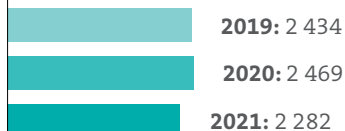
PAPP

Leveres til: Peterson,
Trondheim
Brukes til: Ny bølgepapp



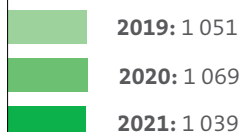
PAPIR

Leveres til: Skjern, Danmark
Brukes til: Pappør og esker



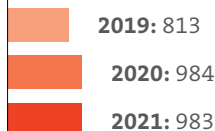
GLASS-/METALLEMBALLASJE

Leveres til: Sirkel, Fredrikstad
Brukes til: Materialgjenvinning



METALL

Leveres til: Tofte Gjenvinning, Molde
Brukes til: Metallgjenvinning



ELEKTRISK AVFALL

Leveres til: Norsirk
Brukes til: Gjenvinning/destruksjon



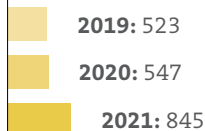
GIPS TIL GJENVINNING

Leveres til:
New West Recycling, Holmestrand
Brukes til: Gipsgjenvinning



PLAST

Sendes til: Anlegg i Tyskland
Brukes til: Ny plast/energi



0 1 000 2 000 3 000 4 000 5 000 6 000 13 000 14 000

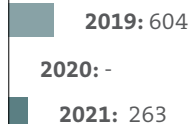
BETONG TIL DEPONI

Leveres til: Vestnes renovasjon
Brukes til: Deponeres



SAND/BLÅSESAND TIL DEPONI

Leveres til: Vestnes renovasjon
Brukes til: Deponeres



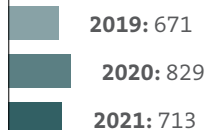
GIPS TIL DEPONI

Leveres til: Vestnes renovasjon
Brukes til: Deponeres




IMPREGNERT TREVIRKE

Leveres til: Solør bioenergi
Brukes til: Energigjenvinning



PCB-VINDU/KLORPARAFIN

Leveres til: Norsk Gjenvinning
Brukes til: Destruksjon/gjenvinning



ETERNITT TIL DEPONI

Leveres til: Vestnes renovasjon
Brukes til: Deponeres



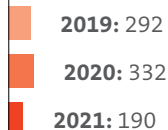
SLAKTEAVFALL

Leveres til: Norsk Protein
Brukes til: Destrueres



FARLIG AVFALL

Leveres til: Norsk Gjenvinning
Brukes til: Destruksjon/deponering



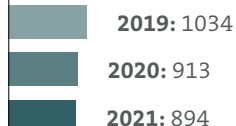
RESTAVFALL TIL FORBRENNING

Leveres til: Tafjord Kraft, Ålesund
Brukes til: Energigjenvinning



RESTAVFALL TIL DEPONI

Leveres til: Vestnes renovasjon
Brukes til: Deponeres



0 1000 2000 3000 4000 5000 6000 7000 12000 13000 14000

AVFALL

FRA
HUSHOLDNING

FRA BEDRIFTER

INNLEVERT RIR
GJENVINNINGSTASJON

HENTING OG SORTERING



ASBEST
ETERNITT

IKKE-BRENNBART
RESTAVFALL

BRENNBART
RESTAVFALL

IMPREGNERT
TREVERK:

FARLIG
AVFALL

TREVERK

METALL

ALT

ALT
(unntatt treverk
fra vinduer)

RESTASKE

RESTASKE

MILJØ-
GIFTER
unntatt maling,
Lakk, spillolje

TRANSPORT



NYE PRODUKTER

DANMARK
PAPIRKJERNER
ANNET PAPIR

TRONDHEIM
NY BØLGE PAPP
OG ANDRE
PAPP-PRODUKTER

ÅLESUND
ENERGI TIL
HUSHOLDNINGER

SVERIGE
BIOGASS
TIL DRIVSTOFF

NORD-TYSKLAND
PLASTPRODUKTER
SOM FLASKER OG
FLEECEKLÆR

FREDRIKSTAD
SYLTETØYGLASS
OG FLASKER

SYKLER OG
ARMERINGSJERN

Glass av lav
kvalitet brukes til
produksjon av
byggematerialet
SKUMGLASS

NYE PRODUKTER

ÅLESUND
FJERNVARME

SOLØR
FJERNVARME TIL
NÆRINGSBYGG
OG INDUSTRI

ØSTFOLD
MALING, LAKK
OG SPILLOLJE
→ BRENSSEL
I PRODUKSJON
AV SEMENT

SVERIGE/
LITAUEN
ENERGI OG
SPONPLATER

NYE
PRODUKTER
AV METALL



Romsdalshalvøya interkommunale renovasjonsselskap IKS
Årøsetervegen 56, 6422 Molde

Telefon.: **71 21 34 50** E-post: rir@rir.no WWW.RIR.NO